




VAL D'ORCIA R-90 POLIDO

# Delta


*Porcelanato* NOVA

AUDACE




## Audace


A **Linha Audace** une ousadia, **sofisticação** e **estilo**, além de impressionar os olhares mais detalhistas com a **imponência** de seu formato que transforma e enriquece espaços. É uma escolha excepcional para um design único, amplo e **diferenciado**.



QUARZO DARK R-90 POLIDO  
IND. DE USO: MT  
VAR. DE TONALIDADE: V3  
APRESENTA VARIAÇÃO DE FACES




QUARZO INDIGO R-90 POLIDO  
IND. DE USO: MT  
VAR. DE TONALIDADE: V3  
APRESENTA VARIAÇÃO DE FACES



RAGGI ORO R-90 POLIDO  
IND. DE USO: MT  
VAR. DE TONALIDADE: V3  
APRESENTA VARIAÇÃO DE FACES

POLIDO

90X180



VAL D'ORCIA R-90 POLIDO  
IND. DE USO: MT  
VAR. DE TONALIDADE: V3  
APRESENTA VARIAÇÃO DE FACES



MONIER BETON R-90 ACETINADO



MONIER BETON R-90 ACETINADO

IND. DE USO: HT

VAR. DE TONALIDADE: V2

APRESENTA VARIAÇÃO DE FACES




RAGGI ORO R-90 ACETINADO

IND. DE USO: HT

VAR. DE TONALIDADE: V3

APRESENTA VARIAÇÃO DE FACES



VAL D'ORCIA R-90 ACETINADO


IND. DE USO: HT

VAR. DE TONALIDADE: V3

APRESENTA VARIAÇÃO DE FACES

NATURAL

90X180



OSSIDO-R-90 NATURAL  
IND. DE USO: XT  
VAR. DE TONALIDADE: V2  
APRESENTA VARIAÇÃO DE FACES



## INFORMAÇÕES

### VARIAÇÃO DE TONALIDADE

V1 – Aparência uniforme: As diferenças entre peças de uma mesma produção são mínimas.

V2 – Variação leve: Diferenças claramente distinguíveis na textura e/ou padrão dentro de cores similares.

V3 – Variação moderada: As cores presentes numa única peça são parte das cores presentes em outras peças e a quantidade de cores em cada peça pode variar significativamente. Uma "nuance de cor" de uma das peças pode ser a cor predominante da próxima.

V4 – Variação substancial: Diferenças de cores ao acaso de peça para peça, de modo que uma peça pode ter cores totalmente diferentes das outras. Desta forma o resultado final será único.

### ATENÇÃO

Os modelos classificados como V2, V3 e V4 podem apresentar alternância no desenho (faces) e nas cores entre as peças.

### VARIAÇÃO DE FACES

O conjunto de peças do mesmo produto apresenta intencional variação entre si, eliminando a monotonia de peças idênticas.

A reprodução das várias faces de elementos naturais como madeiras, mármore, granitos e pedras, aproxima-se ainda mais da natureza, permitindo uma paginação mais natural.

### INDICAÇÃO DE USO:

MT – Áreas residenciais e comerciais internas de tráfego moderado. Havendo acesso a áreas externas, utilize devidamente tapetes ou capachos para retenção de resíduos externos.

HT – Ambientes residenciais, garagens e varandas, com ou sem acesso a áreas externas e ambientes comerciais sem acesso a áreas externas.

XT – Ambientes residenciais, prédios públicos e comerciais, com ou sem acesso a áreas externas.

RP – Revestimento para uso exclusivo em paredes.

TP – Áreas residenciais e comerciais internas com alto tráfego de pessoas, resguardando-se da presença de resíduos como areia, materiais abrasivos, metálicos ou similares, bem como arrastes de objetos. Produto não indicado para calçadas, rampas, escadas, área de exposição/permanência de veículos, fachadas e entorno de piscinas.

### ATENÇÃO

Áreas externas: produto não indicado para uso em calçadas, rampas, escadas e entorno de piscinas.

Produto cerâmico, pela sua natureza, quando molhado é mais suscetível ao escorregamento. Nenhum modelo é considerado antiderrapante ou antideslizante.

LINHA AUDACE					
FORMATO cm	DIMENSÃO DE FABRICAÇÃO (mm)	PEÇAS POR CAIXA	ÁREA DE COBERTURA SEM JUNTA (m <sup>2</sup> )	CAIXAS POR PALLETE	m <sup>2</sup> POR PALLET
90X180	900X1800	2	3,24	32	103,68

Para maiores informações, consulte a Delta Porcelanato.

As imagens dos produtos neste catálogo são ilustrativas e podem sofrer variações de cores em relação à peça real.

Rodovia Fausto Santomauro, Km 6,6 s/n  
CEP: 13509-900  
Rio Claro - SP  
19 3522.3700  
contato@deltaceramica.com.br

**Delta**  
*Porcelanato* NOVA